

Inhaltsverzeichnis

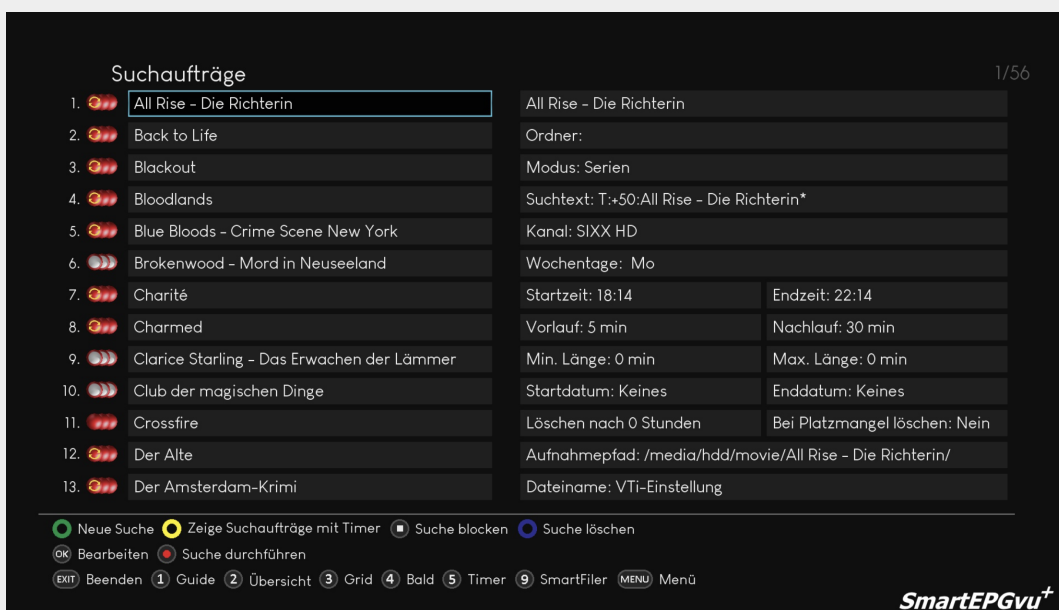
- Suchaufträge - Sicht 6** 3
- Erläuterung der Tasten** 3
- Erläuterung der Tasten nach drücken von OK** 4
- Name der Sendung** 5
- Ordner** 5
- Modus** 6
 - Serien 6
 - Umschalten & aufnehmen 7
 - Umschalten 7
 - Alles 8
 - Geblockt 8
 - M-Timer 9
 - Timer einmal setzten 10
- Suchtext** 10
- Kanal** 14
- Wochentage** 16
- Startzeit und Endzeit** 17
- Vorlauf und Nachlauf** 18
- Minimale und Maximale Länge** 19
- Startdatum und Enddatum** 20
- Löschen** 21
- Aufnahmepfad** 22
- Erläuterung der Tasten** 24
- Dateiname** 24



Suchaufträge - Sicht 6

Diese Sicht kann auf eine beliebige Taste gelegt, oder von einer anderen Sicht mit der Taste **6** aufgerufen werden.
 Eine Taste kann im Setup Menü Punkt „Taste für die Such-Sicht“ eingestellt werden.

Hauptzweck der Suche ist es, Aufnahmen zu automatisieren.





Erläuterung der Tasten


	Eine neue Suche erstellen
	Umschalten der Anzeige der Gruppen des Genre Filters: Kein/Benutzerdefiniert/Unterhaltung/Information
	Suche blocken bzw. entblocken
	Suche löschen, diese kann dann nicht wiederhergestellt werden
	Alle Timer des markierten Suchauftrags löschen
	Eintrag bearbeiten
	Es wird eine Suche aller Suchaufträge durchgeführt
	Zur Suche zugehörige Timer werden angezeigt










	Beenden
	Sprung zur Sicht 1 - Guide
	Sprung zur Sicht 2 - Grid
	Sprung zur Sicht 3 - Grid
	Sprung zur Sicht 4 - Bald
	Sprung zur Sicht 5 - Timer-Liste
	Sprung zur Sicht 9 - SmartFiler
	Ruft das SmartEPGvu+ Menü auf

Erläuterung der Tasten nach drücken von OK

Nach drücken von  wechselt die Funktion der Tasten in der Legende.



Mit dieser Taste  kann eine Suche angestoßen werden. Dabei handelt es sich um dieselbe Suche, die auch nach einem nächtlichen Scan durchgeführt wird. Entsprechend der Treffer werden auch Timer gesetzt. Sind die M-Timer in der Timer-Liste ausgeschaltet, so kann man sie mit dieser Suche temporär anzeigen lassen.


	Führt eine Testsuche aus, und zeigt die geplanten Aufnahmen dieser Suche an
	Es wird eine Suche ohne Beschränkung der Sender, der Tage oder Uhrzeit, durchgeführt
	Speichern
	Eintrag bearbeiten
	An/Aus. Start und Endzeit der Aufnahme werden den EPG Daten angepasst. Im VTi muss unter Timer die Option „Aufnahmezeiten automatisch an EPG Daten anpassen“ aktiviert sein
	An/Aus. VPS ein, dafür muss das VPS Plugin aktiviert sein
	Schnellauswahl: 7 Tage, 24 Stunden und alle Sender
	Schnellauswahl: 7 Tage, 24 Stunden nur die gewählten Sender
	Beenden





Die VPS und EPG Funktion wird [HIER](#) im Detail erläutert.

Name der Sendung

Hier wird er Name der Sendung, den man für die Suche markiert hat angezeigt. Mit  kann der Text editiert werden und ein beliebiger Name vergeben werden.

Suchaufträge
11/17

1. Charité	Polizeiruf 110: Monstermutter	
2. Der Alte	Ordner:	
3. Der Bergdoktor	Modus: Serien	
4. Der Staatsanwalt (1)	Suchtext: T:+50:*Polizeiruf 110: Monstermutter*	
5. Die Bergretter	Kanal: Das Erste HD	
6. Die Kanzlei	Wochentage: So	
7. Falk	Startzeit: 17:15	Endzeit: 21:15
8. Grey's Anatomy - Die jungen Ärzte	Vorlauf: 5 min	Nachlauf: 30 min
9. Gute Zeiten, schlechte Zeiten (5)	Min. Länge: 0 min	Max. Länge: 0 min
10. Morden im Norden (1)	Startdatum: Keines	Enddatum: Keines
11. Polizeiruf 110: Monstermutter	Löschen nach 0 Stunden	Bei Platzmangel löschen: Nein
12. RTL Aktuell (7)	Aufnahmepfad: /media/hdd/movie/	
13. Soko (7)	Dateiname: vu+-Standard	

Testsuche
 Test ohne Beschränkung
 Speichern

Bearbeiten
 Anpassung an EPG ein
 VPS-Modus

24h/7d/Alle
 24h/7d/Kanal
 Suchparameter verlassen


SmartEPGvu⁺

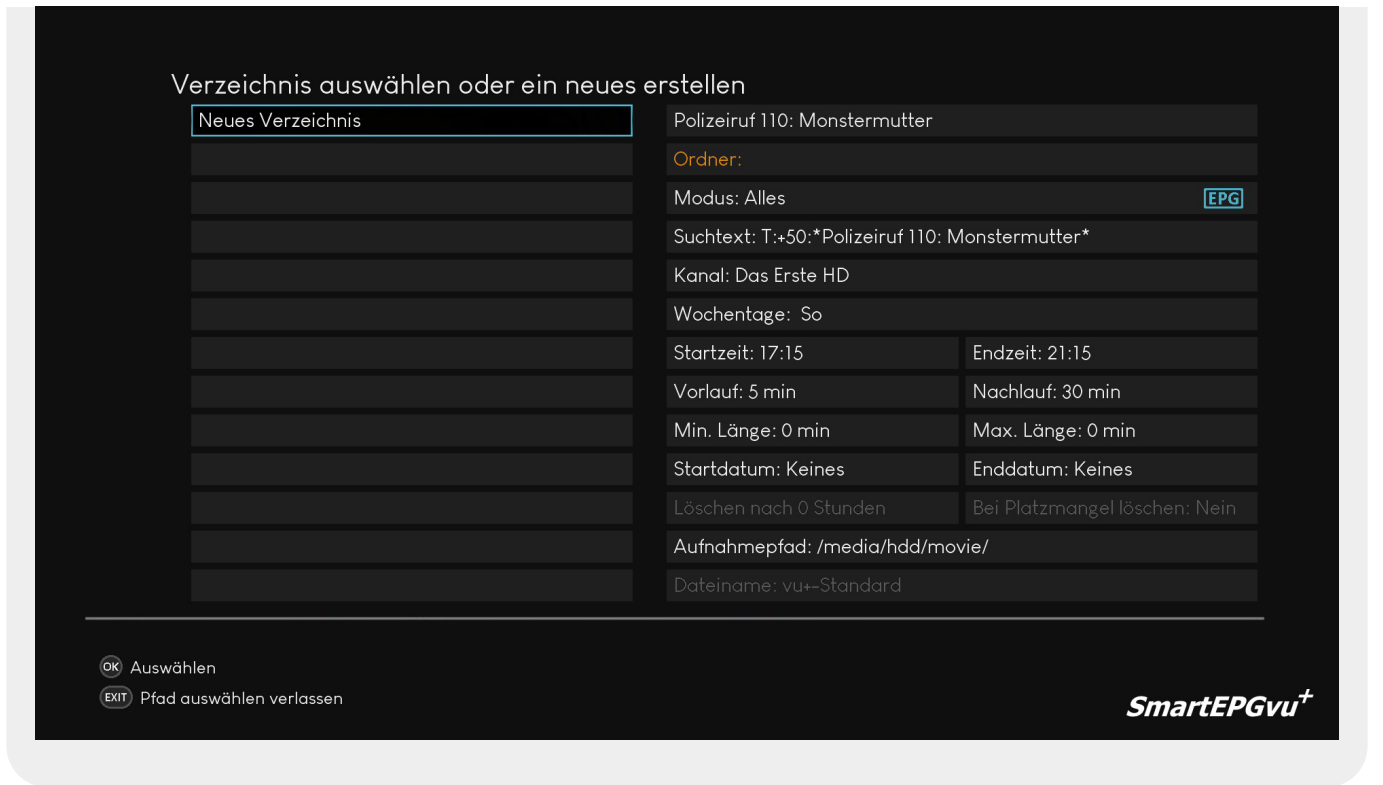
Ordner

Suchaufträge können zwecks Übersichtlichkeit in Ordner organisiert werden. Diese Ordner haben nichts mit Verzeichnissen auf der Festplatte zu tun und bewirken auch ohne weiteres zutun keine Verschiebung von Aufnahmen in Unterordnern.

Allerdings bietet dieser Punkt die Möglichkeit, Speicherpfade mit einem Tastendruck zu verwenden. Auch kann man den Namen der Suche als Pfad mit einem Tastendruck hinzufügen. Bei einzelnen (manuellen) Timern gibt es die Möglichkeit nicht.

Weiter unten wird dieser Punkt im Bereich [Aufnahmepfad](#) genauer, auch mittels Video erläutert.

Mit  kann der Text editiert werden und ein beliebiger Name vergeben werden.



Modus

Hier kann der Aufnahme-Modus festgelegt werden. Die nachfolgenden Screenshots zeigen im Detail, welche Optionen möglich sind. Weiterhin ist für jede Option das farbige Aufnahme-Symbol links neben dem Suchauftrag zu sehen.

Serien

Solch ein Treffer wird zwar programmiert, findet *SmartEPGvu+* aber eine erfolgreiche Aufnahme in der Datenbank, wird dieser Timer geblockt.

Suchaufträge 1/23

1. 🔴 🔴 Blue Bloods – Crime Scene New York (2)	Blue Bloods – Crime Scene New York	
2. 🔴 🔴 Brokenwood – Mord in Neuseeland: Im freien F...	Ordner:	
3. 🔴 🔴 Charité	Modus: Serien	
4. 🔴 🔴 Das Supertalent (3)	Suchtext: T:+50:*Blue Bloods – Crime Scene New York*	
5. 🔴 🔴 Der Alte	Kanal: kabel eins HD	
6. 🔴 🔴 Der Bergdoktor	Wochentage: Sa	
7. 🔴 🔴 Der Staatsanwalt	Startzeit: 18:00	Endzeit: 22:00
8. 🔴 🔴 Die Bergretter	Vorlauf: 5 min	Nachlauf: 30 min
9. 🔴 🔴 Die Kanzlei	Min. Länge: 0 min	Max. Länge: 0 min
10. 🔴 🔴 Ein Fall für zwei	Startdatum: Keines	Enddatum: Keines
11. 🔴 🔴 Falk	Löschen nach 0 Stunden	Bei Platzmangel löschen: Nein
12. 🔴 🔴 Grey's Anatomy – Die jungen Ärzte	Aufnahmepfad: /media/hdd/movie/	
13. 🔴 🔴 Gute Zeiten, schlechte Zeiten (4)	Dateiname: vu+-Standard	

🟡 Testsuche 🔴 Test ohne Beschränkung 🟢 Speichern

⏪ ⏩ ⏴ ⏵ OK +/- ⏴ ⏵ 🔴 Anpassung an EPG ein ▶ VPS-Modus

① 24h/7d/Alle ② 24h/7d/Kanal EXIT Suchparameter verlassen

SmartEPGvu⁺

Umschalten & aufnehmen

Es wird auf den Aufnahme-Kanal umgeschaltet und aufgenommen

Suchaufträge 1/1

1. 🔴 🔴 Polizeiruf 110: Monstermutter	Polizeiruf 110: Monstermutter	
	Ordner:	
	Modus: Umschalten & aufnehmen EPG	
	Suchtext: T:+50:*Polizeiruf 110: Monstermutter*	
	Kanal: Das Erste HD	
	Wochentage: So	
	Startzeit: 17:15	Endzeit: 21:15
	Vorlauf: 5 min	Nachlauf: 30 min
	Min. Länge: 0 min	Max. Länge: 0 min
	Startdatum: Keines	Enddatum: Keines
	Löschen nach 0 Stunden	Bei Platzmangel löschen: Nein
	Aufnahmepfad: /media/hdd/movie/	
	Dateiname: vu+-Standard	

🟡 Testsuche 🔴 Test ohne Beschränkung 🟢 Speichern

⏪ ⏩ ⏴ ⏵ OK +/- ⏴ ⏵ 🔴 Anpassung an EPG ein ▶ VPS-Modus

① 24h/7d/Alle ② 24h/7d/Kanal EXIT Suchparameter verlassen

SmartEPGvu⁺

Umschalten

Es wird lediglich zum eingestellten Zeitpunkt auf den Kanal umgeschaltet. Es erfolgt keine Aufnahme

Suchaufträge 1/1

1. ● Polizeiruf 110: Monstermutter	Polizeiruf 110: Monstermutter	
	Ordner:	
	Modus: Umschalten EPG	
	Suchtext: T:+50:*Polizeiruf 110: Monstermutter*	
	Kanal: Das Erste HD	
	Wochentage: So	
	Startzeit: 17:15	Endzeit: 21:15
	Vorlauf: 5 min	Nachlauf: 30 min
	Min. Länge: 0 min	Max. Länge: 0 min
	Startdatum: Keines	Enddatum: Keines
	Löschen nach 0 Stunden	Bei Platzmangel löschen: Nein
	Aufnahmepfad: /media/hdd/movie/	
	Dateiname: vu+-Standard	

● Testsuche ● Test ohne Beschränkung ● Speichern
◀ ◁ ▷ ▶ OK +/- ↻ Anpassung an EPG ein ▶ VPS-Modus
① 24h/7d/Alle ② 24h/7d/Kanal EXIT Suchparameter verlassen

SmartEPGvu⁺

Alles

Alle Treffer werden aufgenommen

Suchaufträge 1/1

1. ●●● Polizeiruf 110: Monstermutter	Polizeiruf 110: Monstermutter	
	Ordner:	
	Modus: Alles EPG	
	Suchtext: T:+50:*Polizeiruf 110: Monstermutter*	
	Kanal: Das Erste HD	
	Wochentage: So	
	Startzeit: 17:15	Endzeit: 21:15
	Vorlauf: 5 min	Nachlauf: 30 min
	Min. Länge: 0 min	Max. Länge: 0 min
	Startdatum: Keines	Enddatum: Keines
	Löschen nach 0 Stunden	Bei Platzmangel löschen: Nein
	Aufnahmepfad: /media/hdd/movie/	
	Dateiname: vu+-Standard	

● Testsuche ● Test ohne Beschränkung ● Speichern
◀ ◁ ▷ ▶ OK +/- ↻ Anpassung an EPG aus
① 24h/7d/Alle ② 24h/7d/Kanal EXIT Suchparameter verlassen

SmartEPGvu⁺

Geblockt

Diese Suche ist nicht aktiv und es werden keine Aufnahmen durchgeführt

Suchaufträge 1/1

1. Polizeiruf 110: Monstermutter	Polizeiruf 110: Monstermutter	
	Ordner:	
	Modus: Geblockt EPG	
	Suchtext: T:+50:*Polizeiruf 110: Monstermutter*	
	Kanal: Das Erste HD	
	Wochentage: So	
	Startzeit: 17:15	Endzeit: 21:15
	Vorlauf: 5 min	Nachlauf: 30 min
	Min. Länge: 0 min	Max. Länge: 0 min
	Startdatum: Keines	Enddatum: Keines
	Löschen nach 0 Stunden	Bei Platzmangel löschen: Nein
	Aufnahmepfad: /media/hdd/movie/	
	Dateiname: vu+-Standard	

Testsuche Test ohne Beschränkung Speichern

-/+ Anpassung an EPG ein VPS-Modus

24h/7d/Alle 24h/7d/Kanal Suchparameter verlassen

SmartEPGvu⁺

M-Timer

M-Timer sind **Erinnerungs**-Timer, und erinnern durch ein eingeblendetes Fenster an den Start der Sendung. Dabei wird abgefragt, ob man umschalten möchte.

Suchaufträge 1/1

1. Polizeiruf 110: Monstermutter	Polizeiruf 110: Monstermutter	
	Ordner:	
	Modus: M-Timer EPG	
	Suchtext: T:+50:*Polizeiruf 110: Monstermutter*	
	Kanal: Das Erste HD	
	Wochentage: So	
	Startzeit: 17:15	Endzeit: 21:15
	Vorlauf: 5 min	Nachlauf: 30 min
	Min. Länge: 0 min	Max. Länge: 0 min
	Startdatum: Keines	Enddatum: Keines
	Löschen nach 0 Stunden	Bei Platzmangel löschen: Nein
	Aufnahmepfad: /media/hdd/movie/	
	Dateiname: vu+-Standard	

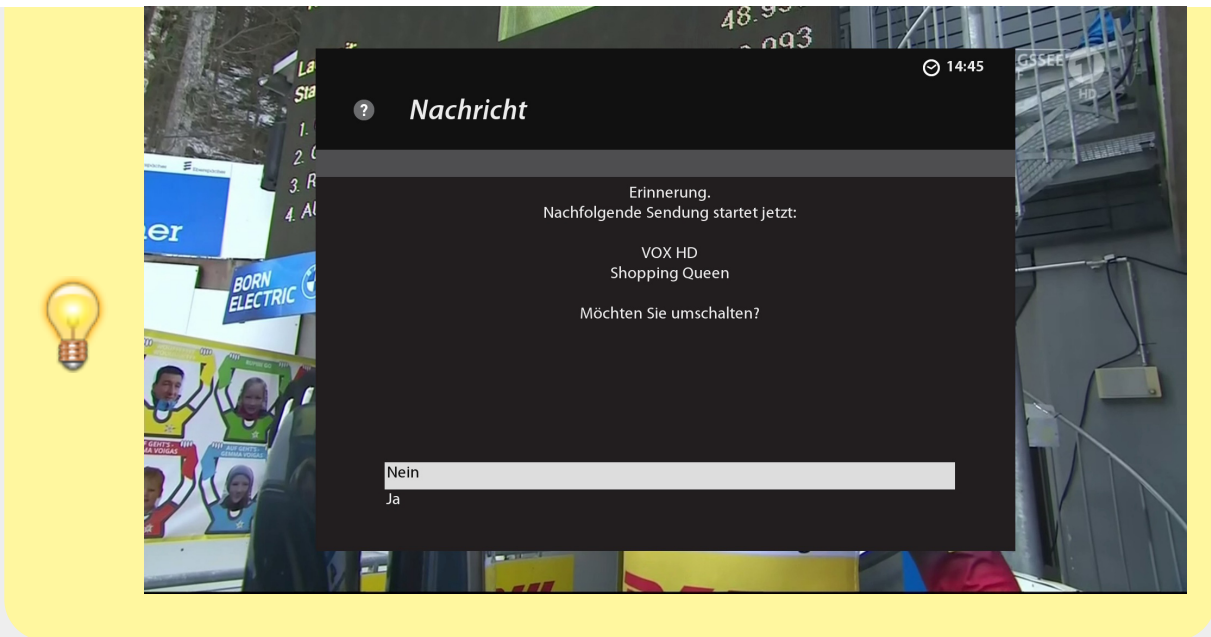
Testsuche Test ohne Beschränkung Speichern

-/+ Anpassung an EPG ein VPS-Modus

24h/7d/Alle 24h/7d/Kanal Suchparameter verlassen

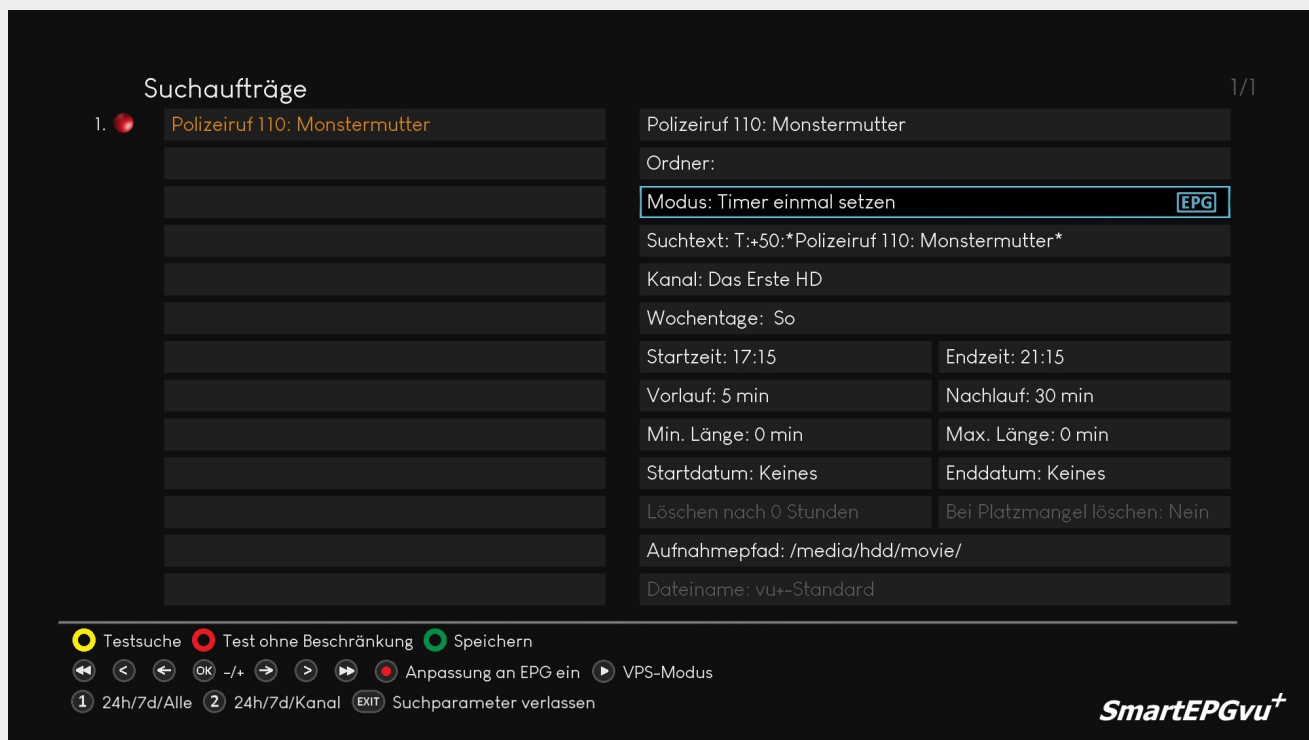
SmartEPGvu⁺





Timer einmal setzen

Hierbei wird der Timer nur einmal ausgeführt. Es werden zwar alle Treffer programmiert, sobald eine Aufnahme erfolgreich war, werden die Suche und alle zugehörigen Timer geblockt.



Suchtext

Diese Option ermöglicht es, verschiedene Kriterien für die Suche festzulegen.

Suchaufträge 1/23

1. All Rise - Die Richterin	All Rise - Die Richterin	
2. Bares für Rares (1)	Ordner:	
3. Blue Bloods - Crime Scene New York	Modus: Serien	
4. Brokenwood - Mord in Neuseeland	Suchtext: T:+50:All Rise - Die Richterin*	
5. Der Alte	Kanal: SIXX HD	
6. Der Bergdoktor	Wochentage: Mo	
7. Der Staatsanwalt	Startzeit: 18:14	Endzeit: 22:14
8. Die Bergretter (1)	Vorlauf: 5 min	Nachlauf: 30 min
9. Die Kanzlei	Min. Länge: 0 min	Max. Länge: 0 min
10. Die Toten vom Bodensee	Startdatum: Keines	Enddatum: Keines
11. Ein Fall für zwei	Löschen nach 0 Stunden	Bei Platzmangel löschen: Nein
12. Falk	Aufnahmepfad: /media/hdd/movie/All Rise - Die Richterin/	
13. Grüß Gott, Herr Anwalt	Dateiname: VTi-Einstellung	

Testsuche Test ohne Beschränkung Speichern
 Bearbeiten Anpassung an EPG ein VPS-Modus
 24h/7d/Alle 24h/7d/Kanal Suchparameter verlassen

SmartEPGvu⁺

Mit kann die Suche nach eigenen Wünschen angepasst werden.

Mit kann der Wildcard Status beim Editieren der Suchtexte geändert werden.

Suchtextparameter bearbeiten

Suchtext: *All Rise - Die Richterin*	All Rise - Die Richterin	
Suche in: Titel	Ordner:	
Punkte: +50	Modus: Serien	
1. T:+50:*All Rise - Die Richterin*	Suchtext: T:+50:*All Rise - Die Richterin*	
	Kanal: SIXX HD	
	Wochentage: Mo	
	Startzeit: 18:14	Endzeit: 22:14
	Vorlauf: 5 min	Nachlauf: 30 min
	Min. Länge: 0 min	Max. Länge: 0 min
	Startdatum: Keines	Enddatum: Keines
	Löschen nach 0 Stunden	Bei Platzmangel löschen: Nein
	Aufnahmepfad: /media/hdd/movie/	
	Dateiname: VTi-Einstellung	

Speichern Neuer Text Wildcard ändern *** Text löschen
 Bearbeiten Abbrechen

SmartEPGvu⁺

Für die Suche ist eine Prüfung eingebaut, ob Suchtexte unter dem aktuellen enigma funktionieren können. Nicht unterstützte Suchaufträge bzw. -texte werden in der SearchView in rotem Text geschrieben. Wird mit solch einer Suche gesucht, wird sie ignoriert und ein „Error: Skipping job due to invalid search option“ in das Log geschrieben.

Suchtextparameter bearbeiten

Suchtext: *All Rise - Die Richterin	All Rise - Die Richterin	
Suche in: Titel	Ordner:	
Punkte: +50	Modus: Serien	
1. T:+50:*All Rise - Die Richterin	Suchtext: T:+50:*All Rise - Die Richterin*	
	Kanal: SIXX HD	
	Wochentage: Mo	
	Startzeit: 18:14	Endzeit: 22:14
	Vorlauf: 5 min	Nachlauf: 30 min
	Min. Länge: 0 min	Max. Länge: 0 min
	Startdatum: Keines	Enddatum: Keines
	Löschen nach 0 Stunden	Bei Platzmangel löschen: Nein
	Aufnahmepfad: /media/hdd/movie/	
	Dateiname: VTi-Einstellung	

Speichern Neuer Text Wildcard ändern ** Text löschen

Bearbeiten Abbrechen

SmartEPGvu⁺

Suchauftrag mit Ausnahmen und Verknüpfungen erstellen


Zu jedem Suchauftrag können bis zu 20 Suchwörter eingegeben werden, die Suchwörter können mit der Tastatur eingegeben werden. Es empfiehlt sich vor und nach dem Suchbegriff ein * zu setzen. Damit können auch dann Treffer erzielt werden, wenn es sich um zusammengesetzte Wörter handelt. Z.B. das Suchwort wird mit *heute* definiert. Dies findet auch die Sendung „heute-Journal“.



Eine Suche aus dem EPG heraus wird mit einer Wildcard am Schluss angelegt (heute*).

Nach dem Speichern des Suchworts muss noch eingestellt werden, ob nur im *Titel (T)*, in der *Beschreibung (B)*, *Titel und Beschreibung (TB)*, *Erweiterte Beschreibung (E)* oder *(TBE) Titel, Beschreibung und Erweiterte Beschreibung*, gesucht werden soll.

Die Bewertung kann von -99 bis +99 eingestellt werden. SE legt einen Timer an, wenn die Summe aller Bewertungen $\geq +50$ ist.

Um weitere Suchwörter wie in dem folgenden Beispiel hinzuzufügen, erstellt man mit der  Taste einen neuen Text und definiert dann den T+ oder T- Wert und wo die Suche z.B. (T) oder (TB) für dieses Suchwort durchgeführt werden soll. In diesem Beispiel werden alle **SOKO** Folgen jeden Tag die zwischen 16:00 und 23:59 gesendet werden aufgenommen, ausgenommen sind **SOKO** Folgen die den Zusatz **Kitzbühel** im Titel beinhalten.

Suchtextparameter bearbeiten

Suchtext: *SOKO*	Soko	
Suche in: Titel	Ordner:	
Punkte: +50	Modus: Alles	
1. T:+50:*SOKO*	Suchtext: T:+50:*SOKO*, T:-10:*Kitzbühel*	
2. T:-10:*Kitzbühel*	Kanal: ZDF HD	
	Wochentage: Mo Di Mi Do Fr Sa So	
	Startzeit: 16:00	Endzeit: 23:59
	Vorlauf: 5 min	Nachlauf: 5 min
	Min. Länge: 0 min	Max. Länge: 0 min
	Startdatum: Keines	Enddatum: Keines
	Löschen nach 0 Stunden	Bei Platzmangel löschen: Nein
	Aufnahmepfad: /media/hdd/movie/Soko/	
	Dateiname: vu+-Standard	

Speichern
 Neuer Text
 Wildcard ändern '**'
 Text löschen

Bearbeiten

Abbrechen

SmartEPGvu⁺

Weitere Beispiele:



Die Beachtung der Nutzung von * ist bei der Definition der Suche sehr wichtig. Je nachdem, ob die „Sternchen“ genutzt werden oder nicht, fällt das Ergebnis der Suche unterschiedlich aus.



Beispiel: Suche nach „Star Trek: Raumschiff Voyager“

Star: findet Sendungen, bei denen der Text irgendwo vorkommt.

Star*: findet Sendungen, bei denen der Text **am Anfang** vorkommt.

Trek: findet Sendungen, bei denen der Text irgendwo vorkommt.

Trek*: findet keine Sendung, da der Text **nicht am Anfang** vorkommt.



T+25 *star*

T+25 *trek*

findet nur Sendungen, bei denen beide Suchwörter im Titel enthalten sind (logische UND-Verknüpfung)



B+50 *raumschiff*

B+50 *enterprise*

findet Sendungen, die mindestens eines der beiden Suchwörter in der Beschreibung enthalten (logische ODER-Verknüpfung)



T+50 *raumschiff*

T-10 *voyager*

findet Sendungen, die das erste Suchwort enthalten und das zweite Suchwort NICHT enthalten



T+50 rom

findet ausschließlich Sendungen, die nur das Wort „Rom“ enthalten.

oder

T+50 RTL Aktuell

findet ausschließlich Sendungen, die nur das Wort „RTL Aktuell“ enthalten.



T+50 *RTL Aktuell*

findet alle Sendungen, die unter anderem das Wort „RTL Aktuell“ enthalten. Es wird also die Nachrichten-Sendung „RTL Aktuell“ sowie das „RTL Aktuell Wetter“ gefunden.

Suchauftrag mit Gültigkeitszeitraum erstellen

Man kann einem Suchauftrag einen Gültigkeitszeitraum zuordnen. Dies wird in den Feldern „Startdatum“ und „Enddatum“ festgelegt. Es ist nicht zwingend notwendig, eines oder beide Felder auszufüllen.

Suchauftrag mit Min. und Max. der Sendungslänge erstellen

Möchte man kurze oder sehr lange Sendungen als Treffer ausschließen, so kann man in den Feldern maximale/minimale Länge die entsprechenden Werte eintragen.

Kanal

Hier können die Sender ausgewählt werden, deren EPG-Daten durchsucht werden sollen.

Suchaufträge 1/1

<p>1. Polizeiruf 110: Monstermutter</p>	<p>Polizeiruf 110: Monstermutter</p> <p>Ordner:</p> <p>Modus: Alles EPG</p> <p>Suchtext: T:+50:*Polizeiruf 110: Monstermutter*</p> <p style="border: 1px solid blue; padding: 2px;">Kanal: Das Erste HD</p> <p>Wochentage: So</p> <p>Startzeit: 17:15 Endzeit: 21:15</p> <p>Vorlauf: 5 min Nachlauf: 30 min</p> <p>Min. Länge: 0 min Max. Länge: 0 min</p> <p>Startdatum: Keines Enddatum: Keines</p> <p>Löschen nach 0 Stunden Bei Platzmangel löschen: Nein</p> <p>Aufnahmepfad: /media/hdd/movie/</p> <p>Dateiname: vu+-Standard</p>
---	---

● Testsuche
 ● Test ohne Beschränkung
 ● Speichern

OK Bearbeiten
 ● Anpassung an EPG ein
 ▶ VPS-Modus

1 24h/7d/Alle
 2 24h/7d/Kanal
 EXIT Suchparameter verlassen

SmartEPGvu⁺

Mit wird das Auswahlmenü geöffnet und es ist möglich Kanäle aus oder abzuwählen.

Kanäle an- oder abwählen

<ul style="list-style-type: none"> <li style="border-bottom: 1px solid gray; padding: 5px;"> 1. Das Erste HD <li style="border-bottom: 1px solid gray; padding: 5px;"> 2. ZDF HD <li style="border-bottom: 1px solid gray; padding: 5px;"> 3. hr-fernsehen HD <li style="border-bottom: 1px solid gray; padding: 5px;"> 4. RTL HD <li style="border-bottom: 1px solid gray; padding: 5px;"> 5. SAT.1 HD <li style="border-bottom: 1px solid gray; padding: 5px;"> 6. RTLII HD <li style="border-bottom: 1px solid gray; padding: 5px;"> 7. ProSieben HD <li style="border-bottom: 1px solid gray; padding: 5px;"> 8. VOX HD <li style="border-bottom: 1px solid gray; padding: 5px;"> 9. kabel eins HD <li style="border-bottom: 1px solid gray; padding: 5px;"> 10. SIXX HD <li style="border-bottom: 1px solid gray; padding: 5px;"> 11. SUPER RTL HD <li style="border-bottom: 1px solid gray; padding: 5px;"> 12. NITRO HD <li style="border-bottom: 1px solid gray; padding: 5px;"> 13. Pro7 MAXX HD 	<p>Polizeiruf 110: Monstermutter</p> <p>Ordner:</p> <p>Modus: Alles EPG</p> <p>Suchtext: T:+50:*Polizeiruf 110: Monstermutter*</p> <p style="color: orange;">Kanal: Das Erste HD</p> <p>Wochentage: So</p> <p>Startzeit: 17:15 Endzeit: 21:15</p> <p>Vorlauf: 5 min Nachlauf: 30 min</p> <p>Min. Länge: 0 min Max. Länge: 0 min</p> <p>Startdatum: Keines Enddatum: Keines</p> <p>Löschen nach 0 Stunden Bei Platzmangel löschen: Nein</p> <p>Aufnahmepfad: /media/hdd/movie/</p> <p>Dateiname: vu+-Standard</p>
--	--

● Änderungen speichern

OK Umschalten
 1 Ab Cursor auswählen
 0 Ab Cursor abwählen

EXIT Kanalliste verlassen


SmartEPGvu⁺

Kanäle an- oder abwählen

1. Das Erste HD	Polizeiruf 110: Monstermutter	
2. ZDF HD	Ordner:	
3. hr-fernsehen HD	Modus: Alles EPG	
4. RTL HD	Suchtext: T:+50:*Polizeiruf 110: Monstermutter*	
5. SAT.1 HD	Kanal: Das Erste HD	
6. RTLII HD	Wochentage: So	
7. ProSieben HD	Startzeit: 17:15	Endzeit: 21:15
8. VOX HD	Vorlauf: 5 min	Nachlauf: 30 min
9. kabel eins HD	Min. Länge: 0 min	Max. Länge: 0 min
10. SIXX HD	Startdatum: Keines	Enddatum: Keines
11. SUPER RTL HD	Löschen nach 0 Stunden	Bei Platzmangel löschen: Nein
12. NITRO HD	Aufnahmepfad: /media/hdd/movie/	
13. Pro7 MAXX HD	Dateiname: vu+-Standard	

Änderungen speichern
 Umschalten 1 Ab Cursor auswählen 0 Ab Cursor abwählen OK Bouquets umschalten
 EXIT Kanalliste verlassen

SmartEPGvu⁺

Ein Bouquet kann durch langes drücken der OK Taste  ausgewählt werden.

Kanäle an- oder abwählen

1. Das Erste HD	All Rise - Die Richterin
2. ZDF HD	Ordner:
3. hr-fernsehen HD	
4. RTL HD	
5. SAT.1 HD	
6. RTLZWEI HD	
7. ProSieben HD	zeit: 22:14
8. VOX HD	chlauf: 30 min
9. kabel eins HD	x. Länge: 0 min
10. SIXX HD	ldatum: Keines
11. SUPER RTL HD	Platzmangel löschen: Nein
12. NITRO HD	All Rise - Die Richterin/
13. Pro7 MAXX HD	Dateiname: VTI-Einstellung

Bouquet auswählen

Favourites (TV)

OK Bouquet auswählen EXIT Beenden

SmartEPGvu⁺


Wochentage

Hier können die Tage ausgewählt werden, an denen EPG-Daten durchsucht werden sollen.

Suchaufträge 4/17

1. Blue Bloods - Crime Scene New York	Der Staatsanwalt
2. Der Alte	Ordner:
3. Der Bergdoktor (1)	Modus: Serien VPS
4. Der Staatsanwalt (1)	Suchtext: T:+50:Der Staatsanwalt
5. Die Bergretter	Kanal: ZDF HD
6. Die Kanzlei	Wochentage: Fr
7. Die Toten vom Bodensee	Startzeit: 18:15 Endzeit: 23:15
8. Ein Fall für zwei	Vorlauf: 5 min Nachlauf: 30 min
9. Falk	Min. Länge: 0 min Max. Länge: 0 min
10. Gute Zeiten, schlechte Zeiten (5)	Startdatum: Keines Enddatum: Keines
11. Morden im Norden (1)	Löschen nach 0 Stunden Bei Platzmangel löschen: Nein
12. München Mord	Aufnahmepfad: /media/hdd/movie/
13. RTL Aktuell (7)	Dateiname: VTI-Einstellung

Änderungen speichern
OK Speichern 1 Mo 2 Di 3 Mi 4 Do 5 Fr 6 Sa 7 So 8 Alle aus 9 Alle ein
EXIT Abbrechen **SmartEPGvu+**

Mit  wird das Auswahlmenü geöffnet und es ist möglich Tage aus oder abzuwählen.

Startzeit und Endzeit

Startzeit definiert den Beginn des Bereichs, in dem die gesuchte Sendung fallen muss.

Endzeit definiert das Ende des Bereichs, in dem die gesuchte Sendung fallen muss.

Dabei handelt es sich um den Beginn, nicht um die komplette Sendung.

Suchaufträge 1/1

1. Polizeiruf 110: Monstermutter	Polizeiruf 110: Monstermutter
	Ordner:
	Modus: Alles
	Suchtext: T:+50:*Polizeiruf 110: Monstermutter*
	Kanal: Das Erste HD
	Wochentage: So
	Startzeit: 17:15 Endzeit: 21:15
	Vorlauf: 5 min Nachlauf: 30 min
	Min. Länge: 0 min Max. Länge: 0 min
	Startdatum: Keines Enddatum: Keines
	Löschen nach 0 Stunden Bei Platzmangel löschen: Nein
	Aufnahmepfad: /media/hdd/movie/
	Dateiname: vu+-Standard

Testsuche Test ohne Beschränkung Speichern
 Bearbeiten Anpassung an EPG ein VPS-Modus
 24h/7d/Alle 24h/7d/Kanal Suchparameter verlassen

SmartEPGvu⁺

Befindet man sich im Start bzw. Endzeit Feld, wird nach Betätigen der OK Taste eine neue Legende angezeigt, anhand derer die Zeiten angepasst werden können.

Suchaufträge 1/22

1. Blue Bloods – Crime Scene New York	Blue Bloods – Crime Scene New York
2. Brokenwood – Mord in Neuseeland: Im freien F...	Ordner:
3. Charité	Modus: Serien
4. Der Alte	Suchtext: T:+50:*Blue Bloods – Crime Scene New York*
5. Der Bergdoktor	Kanal: kabel eins HD
6. Der Staatsanwalt	Wochentage: Sa
7. Die Bergretter	Startzeit: --:-- Endzeit: 22:00
8. Die Kanzlei	Vorlauf: 5 min Nachlauf: 30 min
9. Ein Fall für zwei	Min. Länge: 0 min Max. Länge: 0 min
10. Falk	Startdatum: Keines Enddatum: Keines
11. Grey's Anatomy – Die jungen Ärzte	Löschen nach 0 Stunden Bei Platzmangel löschen: Nein
12. Gute Zeiten, schlechte Zeiten (5)	Aufnahmepfad: /media/hdd/movie/
13. I Can See Your Voice	Dateiname: vu+-Standard

Änderungen speichern
 Speichern
 Abbrechen

SmartEPGvu⁺

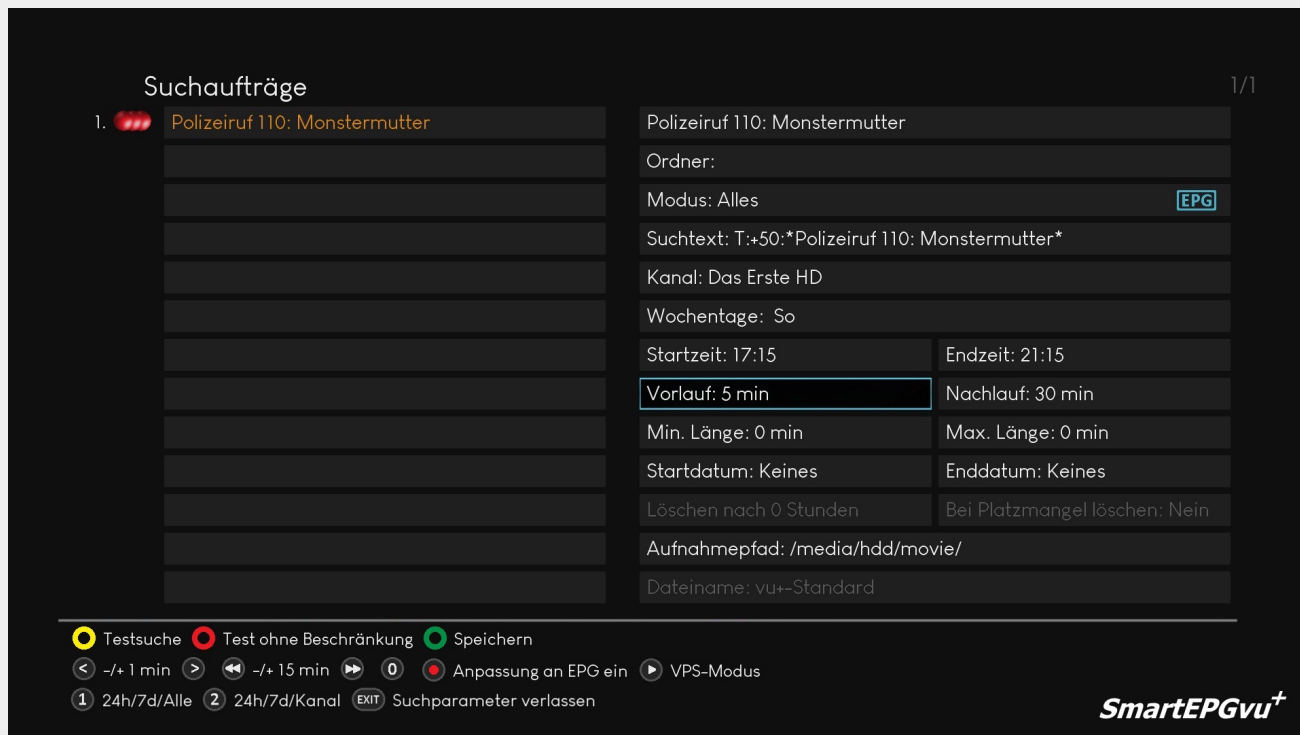
Vorlauf und Nachlauf

Vorlauf definiert den Aufnahmevorlauf.

Nachlauf definiert den Aufnahmenachlauf.

Damit kann die Dauer der Aufnahme angepasst werden, wenn man sicher gehen möchte, dass auch eine zu früh startende Sendung oder eine länger laufende Sendung als im EPG angegeben, vollständig aufgenommen wird.

Diese Funktion wird allerdings durch das Aktivieren von VPS oder „an EPG anpassen“ aufgehoben.



Minimale und Maximale Länge

Minimale Länge definiert, wie lange die Sendung zumindest sein muss.

Maximale Länge definiert, wie lange die Sendung maximal sein darf.

Suchaufträge 1/1

1. Polizeiruf 110: Monstermutter	Polizeiruf 110: Monstermutter	
	Ordner:	
	Modus: Alles EPG	
	Suchtext: T:+50:*Polizeiruf 110: Monstermutter*	
	Kanal: Das Erste HD	
	Wochentage: So	
	Startzeit: 17:15	Endzeit: 21:15
	Vorlauf: 5 min	Nachlauf: 30 min
	Min. Länge: 0 min	Max. Länge: 0 min
	Startdatum: Keines	Enddatum: Keines
	Löschen nach 0 Stunden	Bei Platzmangel löschen: Nein
	Aufnahmepfad: /media/hdd/movie/	
	Dateiname: vu++Standard	

Testsuche Test ohne Beschränkung Speichern
 +/- 5 min +/- 30 min 0 Anpassung an EPG ein VPS-Modus
 24h/7d/Alle 24h/7d/Kanal Suchparameter verlassen

SmartEPGvu⁺

Startdatum und Enddatum

Startdatum definiert, ab welchem Datum Aufnahmen programmiert werden dürfen.
Enddatum definiert, bis zu welchem Datum Aufnahmen programmiert werden dürfen.

Suchaufträge 1/1

1. Polizeiruf 110: Monstermutter	Polizeiruf 110: Monstermutter	
	Ordner:	
	Modus: Alles EPG	
	Suchtext: T:+50:*Polizeiruf 110: Monstermutter*	
	Kanal: Das Erste HD	
	Wochentage: So	
	Startzeit: 17:15	Endzeit: 21:15
	Vorlauf: 5 min	Nachlauf: 30 min
	Min. Länge: 0 min	Max. Länge: 0 min
	Startdatum: Keines	Enddatum: Keines
	Löschen nach 0 Stunden	Bei Platzmangel löschen: Nein
	Aufnahmepfad: /media/hdd/movie/	
	Dateiname: vu++Standard	

Testsuche Test ohne Beschränkung Speichern
 Bearbeiten Anpassung an EPG ein VPS-Modus
 24h/7d/Alle 24h/7d/Kanal Suchparameter verlassen

SmartEPGvu⁺

Befindet man sich im Startdatum bzw. Enddatum Feld, wird nach Betätigen der OK Taste eine neue Legende angezeigt, anhand derer das Datum angepasst werden kann.

Suchaufträge 1/22

1. 🔴 Blue Bloods – Crime Scene New York	Blue Bloods – Crime Scene New York	
2. 🔴 Brokenwood – Mord in Neuseeland: Im freien F...	Ordner:	
3. 🔴 Charité	Modus: Serien	
4. 🔴 Der Alte	Suchtext: T:+50:*Blue Bloods – Crime Scene New York*	
5. 🔴 Der Bergdoktor	Kanal: kabel eins HD	
6. 🔴 Der Staatsanwalt	Wochentage: Sa	
7. 🔴 Die Bergretter	Startzeit: 18:00	Endzeit: 22:00
8. 🔴 Die Kanzlei	Vorlauf: 5 min	Nachlauf: 30 min
9. 🔴 Ein Fall für zwei	Min. Länge: 0 min	Max. Länge: 0 min
10. 🔴 Falk	Startdatum: So 24.10.2021	Enddatum: Keines
11. 🔴 Grey's Anatomy – Die jungen Ärzte	Löschen nach 0 Stunden	Bei Platzmangel löschen: Nein
12. 🔴 Gute Zeiten, schlechte Zeiten (5)	Aufnahmepfad: /media/hdd/movie/	
13. 🔴 I Can See Your Voice	Dateiname: vu+-Standard	

Änderungen speichern
 Speichern +/- 1 Tag +/- 1 Woche Datum zurücksetzen
 Abbrechen

SmartEPGvu⁺

Löschen

Löschen nach Stunden: Man kann die Aufnahme nach einer vorgegebenen Zeit löschen lassen. Diese Routine wird einmal pro Stunde aufgerufen, und löscht die Aufnahmen nach der eingestellten Ablaufzeit.

Bei Platzmangel löschen: Die Aufnahme wird automatisch gelöscht, wenn der Platz auf der Festplatte gering wird (aktuell auf 15GB fest codiert)

Suchaufträge 1/1


1. 🔴 Polizeiruf 110: Monstermutter	Polizeiruf 110: Monstermutter	
	Ordner:	
	Modus: Timer einmal setzen EPG	
	Suchtext: T:+50:*Polizeiruf 110: Monstermutter*	
	Kanal: Das Erste HD	
	Wochentage: So	
	Startzeit: 17:15	Endzeit: 21:15
	Vorlauf: 5 min	Nachlauf: 30 min
	Min. Länge: 0 min	Max. Länge: 0 min
	Startdatum: Keines	Enddatum: Keines
	Löschen nach 0 Stunden	Bei Platzmangel löschen: Nein
	Aufnahmepfad: /media/hdd/movie/	
	Dateiname: vu+-Standard	


Testsuche Test ohne Beschränkung Speichern
 -/+ 4 Stunden Anpassung an EPG ein VPS-Modus
 24h/7d/Alle 24h/7d/Kanal Suchparameter verlassen

SmartEPGvu⁺

Aufnahmepfad



Mit  (PVR Taste) kann der Name der Sendung aus dem ersten Feld übernommen werden oder der Name des Suchordners aus dem zweiten Feld, hier „Pfad“ genannt oder beides gespeichert werden.

Mit der  Taste kann der Pfad nach eigenen Wünschen editiert werden.

Beispiele:

* Wurde im zweiten Feld der Suchaufträge „Ordner“ für die Suche **Das Wort zum Sonntag** , ein Ordner angelegt mit der Bezeichnung **Religion** , dann sieht bei der Auswahl „Name“ der Aufnahme-Ordner wie folgt aus:


Aufnahmepfad: /media/hdd/movie/Das Wort zum Sonntag

* Bei der Auswahl „Pfad“ sieht der Aufnahme-Ordner wie folgt aus:

Aufnahmepfad: /media/hdd/movie/Religion

* Bei der Auswahl „Beides“ sieht der Aufnahme-Ordner wie folgt aus:

Aufnahmepfad: /media/hdd/movie/Religion/Das Wort zum Sonntag

Wenn im zweiten Feld der Suchaufträge kein „Ordner“ definiert wird und leer gelassen wird, wird nach Betätigen der  (PVR Taste) automatisch der Name der Sendung im Aufnahmepfad übernommen.



Ein neu im Aufnahmepfad festgelegter Aufnahme-Ordner wird erst mit einer neuen Aufnahme erstellt.
Alte Aufnahmen müssen manuell in den neuen Ordner verschoben werden.

Suchaufträge 1/1

1. Das Wort zum Sonntag

Das Wort zum Sonntag

Ordner: Religion

Modus: Alles

Suchtext: T:+50:*Das Wort zum Sonntag*

Kanal: Das Erste HD

Was wollen Sie dem Aufnahme Pfad hinzufügen?

Name Pfad Beides

Endzeit: 01:50

Nachlauf: 30 min

Max. Länge: 0 min

Startdatum: Keines

Enddatum: Keines

Löschen nach 0 Stunden

Bei Platzmangel löschen: Nein

Aufnahmepfad: /media/hdd/movie/

Dateiname: VTi-Einstellung

Testsuche Test ohne Beschränkung Speichern

Bearbeiten Namen zum Pfad hinzufügen Anpassung an EPG ein VPS-Modus

24h/7d/Alle 24h/7d/Kanal +-2h/7d/Kanal +-2h/1d/Kanal Suchparameter verlassen

SmartEPGvu+

Hier wird gezeigt, wie ein Ordner in den Suchaufträgen dargestellt wird.

Suchaufträge 1/34

1. Religion

Das Wort zum Sonntag

2. Anna

3. Blue Bloods - Crime Scene New York

4. Brokenwood - Mord in Neuseeland

5. Charité

6. Club der magischen Dinge

7. Der Alte

8. Der Bergdoktor (1)

9. Der Staatsanwalt (1)

10. Die Bergretter

11. Die Kanzlei

12. Die Toten vom Bodensee (1)

13. Ein Fall für zwei

Neue Suche Zeige Suchaufträge mit Timer

Ordner wechseln Suche durchführen

Beenden Guide Übersicht Grid Bald Timer Menü

SmartEPGvu+

Im folgenden Video wird die Erstellung eines Ordners und Nutzung der Speicherpfad-Funktion anschaulich erläutert.

[SpeicherpfadSpeicherpfadSpeicherpfad](#)





Alternativ kann mit **OK** der Pfad für das Speichern der Aufnahme gewählt werden. Es werden dann die möglichen Verzeichnisse zur Auswahl angezeigt. Mittels der Optionstasten können auch andere Verzeichnisse gewählt oder angelegt werden.



Erläuterung der Tasten

	In das markierte Verzeichnis wechseln
	In das übergeordnete Verzeichnis wechseln
	An/Aus. Start und Endzeit der Aufnahme werden den EPG Daten angepasst. Im VTi muss unter Timer die Option „Aufnahmezeiten automatisch an EPG Daten anpassen“ aktiviert sein
	Das markierte Verzeichnis als Speicherort auswählen
	Beenden

Dateiname

Über die Links bzw. Rechts-Tasten wird die Einstellung, welcher Zusatz dem Aufnahmenamen hinzugefügt werden soll ausgewählt. Es gibt folgende Optionen:

- vu+-Standard
- Name
- Name + Beschreibung
- Name + Zeitstempel
- Name + Beschreibung oder Zeit
- Name + Beschreibung + Zeit
- Name + Zeit + Beschreibung

Suchaufträge 1/1

1. Polizeiruf 110: Monstermutter	Polizeiruf 110: Monstermutter
	Ordner:
	Modus: Alles EPG
	Suchtext: T:+50:*Polizeiruf 110: Monstermutter*
	Kanal: Das Erste HD
	Wochentage: So
	Startzeit: 17:15 Endzeit: 21:15
	Vorlauf: 5 min Nachlauf: 30 min
	Min. Länge: 0 min Max. Länge: 0 min
	Startdatum: Keines Enddatum: Keines
	Löschen nach 0 Stunden Bei Platzmangel löschen: Nein
	Aufnahmepfad: /media/hdd/movie/
	Dateiname: vu+-Standard

● Testsuche ● Test ohne Beschränkung ● Speichern
 +/- Anpassung an EPG ein VPS-Modus
1 24h/7d/Alle 2 24h/7d/Kanal EXIT Suchparameter verlassen

SmartEPGvu⁺



Hat man in einer Suche, oder der globalen Einstellungen nicht „vu+-Standardwerte“ ausgewählt, wird die Aufnahme nach dem Ende des Timers umbenannt. Existiert eine gleichnamige Aufnahme bereits, erhält die Neuere den Zusatz „-2“, „-3“ usw.

From:
<https://www.nayal.de/> -

Permanent link:
<https://www.nayal.de/doku.php/sicht6>

Last update: **2026/02/17 19:19**

