

# Inhaltsverzeichnis

Grid - Sicht 3

*Erläuterung der Tasten*

*EPG Lang - Abfrage - Funktion aus dem Kiosk Plugin*

.....

.....

.....

3

4

5

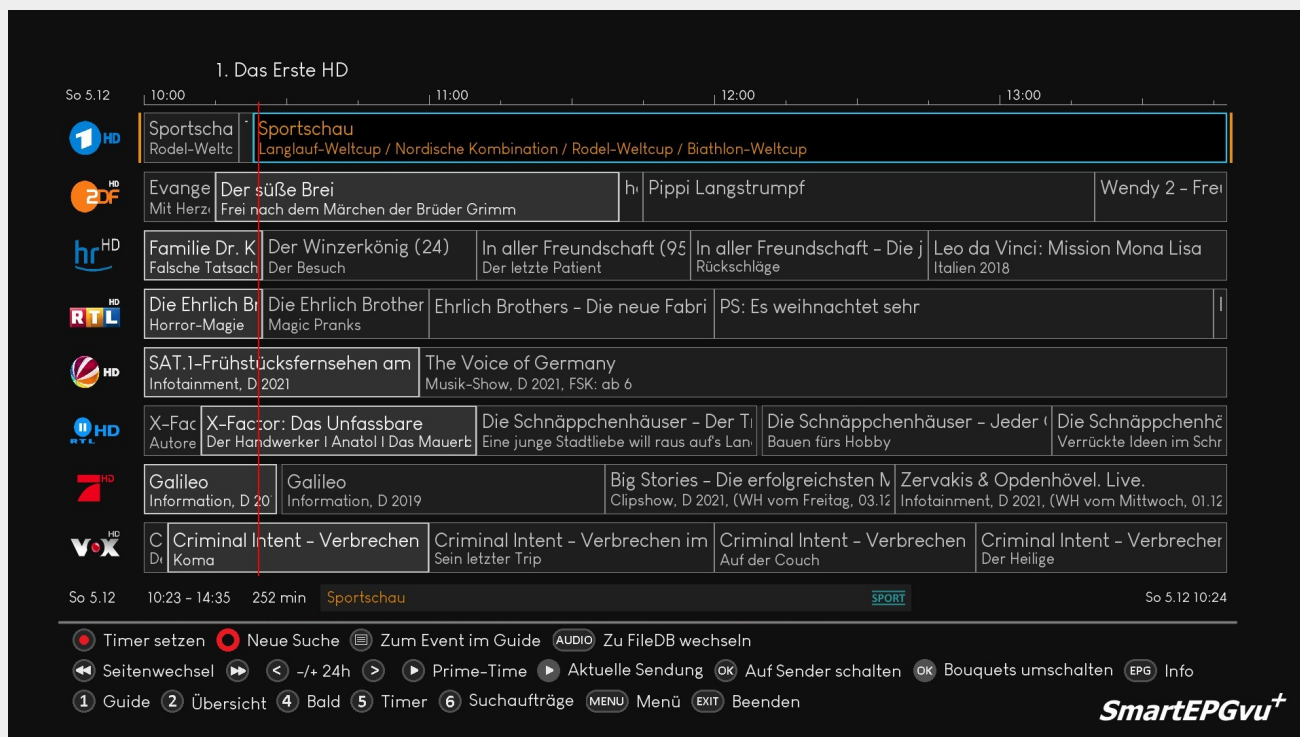




## Grid - Sicht 3

Die Grid-Sicht kann direkt mit der Taste **3** aufgerufen werden. Diese Sicht wird auch Multi-EPG genannt. In dieser Sicht wird der EPG grafisch dargestellt und soll einen Überblick darüber geben, welche Sendungen jetzt und im Anschluss auf den unterschiedlichen Sendern ausgestrahlt werden. Laufende bzw. geplante Aufnahmen werden mittels eines roten Balkens oberhalb vom Event eingeblendet. Der Balken zeigt auch den Vor- und Nachlauf an.

Eine Taste zum Aufruf dieser Sicht kann im Setup Menü Punkt „[Taste für den Grid](#)“ eingestellt werden.



1. Das Erste HD

So 5.12 10:00 11:00 12:00 13:00

1 HD	Sportschau Rodel-Weltcup	Sportschau Langlauf-Weltcup / Nordische Kombination / Rodel-Weltcup / Biathlon-Weltcup		
2 HD	Evangelische Gottesdienste	Der süße Brei Mit Herz	Pippi Langstrumpf	Wendy 2 - Freizeitsender
hr HD	Familie Dr. K Falsche Tatsachen	Der Winzerkönig (24) Der Besuch	In aller Freundschaft (95) Der letzte Patient	Leo da Vinci: Mission Mona Lisa Italien 2018
RTL HD	Die Ehrlich Brothers Horror-Magie	Die Ehrlich Brothers Magic Pranks	Ehrlich Brothers - Die neue Fabrik	PS: Es weihnachtet sehr
SAT.1 HD	SAT.1-Frühstücksfernsehen am Infotainment, D 2021	The Voice of Germany Musik-Show, D 2021, FSK: ab 6		
X-Factor HD	X-Factor: Das Unfassbare Autoren	Die Schnäppchenhäuser - Der Ti Eine junge Stadtliebe will raus aufs Land	Die Schnäppchenhäuser - Jeder Bauen fürs Hobby	Die Schnäppchenhäuser Verrückte Ideen im Schrank
Galileo HD	Galileo Information, D 20	Galileo Information, D 2019	Big Stories - Die erfolgreichsten Menschen Clipshow, D 2021, (WH vom Freitag, 03.12)	Zervakis & Opdenhövel. Live. Infotainment, D 2021, (WH vom Mittwoch, 01.12)
VOX HD	Criminal Intent - Verbrechen im Koma	Criminal Intent - Verbrechen im Sein letzter Trip	Criminal Intent - Verbrechen Auf der Couch	Criminal Intent - Verbrechen Der Heilige

So 5.12 10:23 - 14:35 252 min Sportschau SPORT So 5.12 10:24

⏰ Timer setzen ⏴ Neue Suche 📄 Zum Event im Guide 🔊 AUDIO Zu FileDB wechseln  
 ⏮ Seitenwechsel ⏭ ⏪ -/+ 24h ⏩ ▶ Prime-Time ▶ Aktuelle Sendung OK Auf Sender schalten OK Bouquets umschalten EPG Info  
 1 Guide 2 Übersicht 4 Bald 5 Timer 6 Suchaufträge MENU Menü EXIT Beenden

SmartEPGvu+

Es gibt ein weiteres Grid-Layout mit Info Spalte rechts. Die Konfiguration erfolgt über das [Grid Layout](#) - oder über das Web-Interface.

## Erläuterung der Tasten

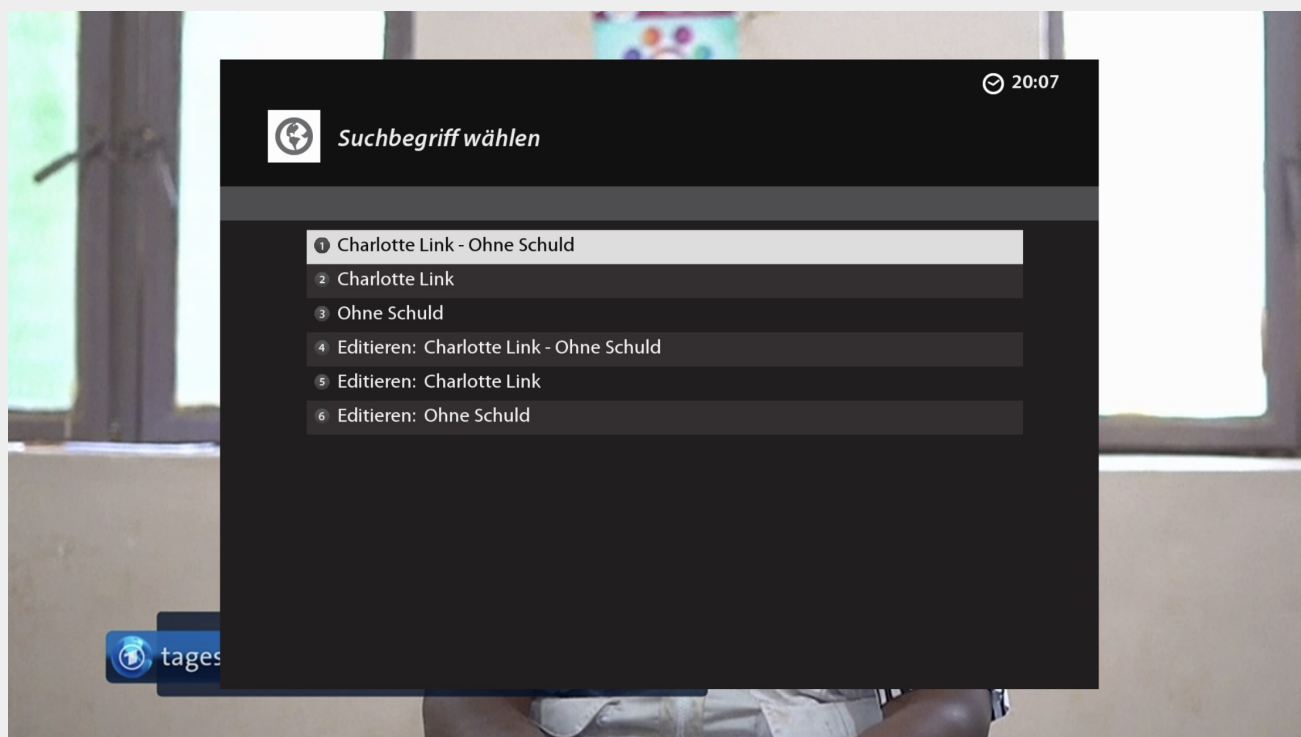
	Timer programmieren bzw. einen bestehenden Timer bearbeiten
	Aus dem ausgewählten Event eine Suche erzeugen und diese anzeigen. Diese Funktion kann auch verwendet werden, um schnell nach Wiederholungen zu suchen
	Springt zu der Sendung im Guide -Sicht 1
	Zum File-Datenbank Editor wechseln
	Springt vom markierten Event 24 Stunden zurück
	Springt vom markierten Event 24 Stunden vor
	Seitenweise rückwärts blättern
	Seitenweise vorwärts blättern
	Zur Prime-Time springen
	Springt zur aktuellen Sendung
	Schaltet auf den ausgewählten Kanal um
	OK - Lang ⇒ Öffnet ein Fenster um ein anderes Bouquet auszuwählen
	Anzeige der erweiterten Infos zur markierten Sendung
	EPG-Lang ⇒ Öffnet ein Fenster um aus dem Kiosk Plugin die integrierte Suchfunktionen (Tmdb, Imdb, Youtube, MediathekViewWeb, etc.) aufzurufen
	Sprung zur Sicht 1 - Guide

<b>2</b>	Sprung zur Sicht 2 - Grid
<b>4</b>	Sprung zur Sicht 4 - Bald
<b>5</b>	Sprung zur Sicht 5 - Timer-Liste
<b>6</b>	Sprung zur Sicht 6 - Suchaufträge
<b>9</b>	Sprung zur Sicht 9 - SmartFiler
<b>MENU</b>	Ruft das SmartEPGvu+ Menü auf
<b>EXIT</b>	Beenden








## EPG Lang - Abfrage - Funktion aus dem Kiosk Plugin



Hier wird die neue Funktion des „Kiosk Plugins“ im Detail erläutert.



Wenn die „Timer setzen“ Taste, also die Aufnahme Taste gedrückt wird, ändert sich die Anzeige der ersten Zeile in der Legende wie folgt:

	Timer programmieren bzw. einen bestehenden Timer bearbeiten
	Timer blocken bzw. entblocken
	Timer-Typ ändern (R-, P- bzw. M-Timer) - nähere Erläuterung unter Timer-Typen
	Den markierten Timer löschen
	Aus dem ausgewählten Event eine Suche erzeugen und diese anzeigen. Diese Funktion kann auch verwendet werden, um schnell nach Wiederholungen suchen zu können
	Springt zu der Sendung im Guide -Sicht 1
	Zu FileDB wechseln

From:

<https://naya1.de/> -

Permanent link:

<https://naya1.de/doku.php/sicht3>Last update: **2024/09/15 12:40**